


# 子どもおぢばがえり

2024 7/27-8/4



## 要項



### 留意点

- ・本年の子どもおぢばがえりは、インターネットでの申込となります。
- ・全教会に配布する「申込キー」で、帰参予定人数とカレー食数の申込ができます。
- ・カレー食数には制限があります。
- ・行事参加の事前申込はありません。帰参当日に各会場にて受付をおこなってください。
- ・定員制行事のみインターネットでの当日予約ができるようになります。
- ・他にも変更点がいくつかありますので、要項やオフィシャルサイトを十分にご確認ください。

P.1 引率者の皆様へ

P.5 カレー食堂について

P.2 申込について

P.6 鼓笛行事について

P.4 帰参受付までにすること

P.6 わかぎおぢばひのきしんについて

P.4 おぢば到着からの流れ

P.7 行事一覧表



# 一引率者の皆様へ一

---

こどもおちばがえりは、親神様、教祖がお待ちくださる人間のふるさとちばに、大勢の子供たちを連れ帰らせていただく、とても大事な行事です。

親里に帰り、多くの仲間と共に楽しみながら教えを学び、ひのきしんに励む経験は、子供の信仰心を培う大切な機会となります。

本年も、充実したこどもおちばがえりにできるよう、まずは育成会員である私たちが「こどもおちばがえりの三つの約束」を実行し、その姿を子供たちに映していけるよう努め、親神様の御守護と教祖のお導きに感謝して、おちばへ帰る喜びを子供たちと共に味わわせていただきますよう。

本年も、こどもおちばがえりが、道を未来へと繋ぐ行事となるよう、共々に勇んで努めさせていただきますよう。

---

行事期間：7月27日～8月4日

## こどもおちばがえりの三つの約束

- 生きるよろこびを味わいます
- ものを大切にします
- 仲良くたすけあいます

## 《期間中の本部おつとめ時間》

	7/27～31	8/1～4
朝づとめ	5:15	5:30
夕づとめ	19:30	19:15

## 申込について ※インターネットでの申込となります

- ◎申込は帰参予定人数とカレー食数（昼食お供え1食250円）となります。
- ◎カレー食は1日の食数制限があり、1人でも多くの方が喫食できるよう、実数に近い数で申込をしてください。また、上限に達した場合は、カレー食の申込ができなくなります。

### ①申込期間

カレー食を申込まない場合

**7月 1日 10:00～帰参日当日**

カレー食を申込む場合

**7月 1日 10:00～7月20日 24:00**

※7月21日12:00～帰参日2日前の16:00まではカレー食がキャンセル・減食となった数のみ、増食及び新規カレー食の申込が可能です。

### ②申込方法

- ・本年の申込に必要な「申込キー」を、3月26日以降全教会に配布します。
- ・「申込キー」を使用して責任者登録をしてください。その際メールアドレスが必要となります。
- ・下のこどもおぢばがえりオフィシャルサイトの申込フォームより、責任者の登録をした後、申込をしてください。各教会の「申込キー」で複数の責任者登録が可能です。また、1つの責任者登録で複数の申込が可能です。
- ・教区、支部隊は、所属する教会から申込をしてください。
- ・帰参予定人数、カレー食共に、1回の申込で200人（200食）までの申込制限があります。200人を超える際には、2回目の申込をしてください。その際、隊名に「- A 隊」「- B 隊」といった区別をつけてください。



こどもおぢばがえり  
オフィシャルサイト

こどもおぢばがえり オフィシャル

検索

で検索できます。

### ③帰参日 2 日前までの変更・キャンセル

- ・帰参日や帰参予定人数、カレー食数の変更及びキャンセルは、帰参日の 2 日前までに、申込フォームに再度ログインして手続きをしてください。
- ・日程を変更する場合、変更日のカレー食数が上限に達している際は、カレー食の申込はできませんのでご了承ください。

### ④帰参日前日、当日の変更・キャンセル

- ・帰参予定人数、カレー食の変更及びキャンセルは、帰参当日に帰参報告事務所にてご相談ください。
- ・帰参当日の新規カレー食申込は受付けておりません。

### ⑤問合わせ先

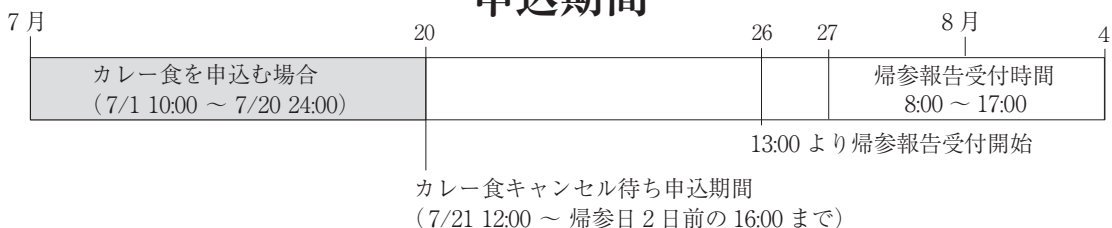
7 月 21 日まで	9 : 00 ~ 16 : 00	0743 - 63 - 1954 (少年会本部 カレー食係・帰参報告受付係)
7 月 22 日 ~ 25 日	9 : 00 ~ 16 : 00	} 0743 - 63 - 2639 (カレー食係) 0743 - 63 - 1672 (帰参報告受付係)
7 月 26 日	13 : 00 ~ 17 : 00	
7 月 27 日 ~ 8 月 4 日	8 : 00 ~ 17 : 00	
※ 8 月 4 日は、14 : 30 までとなります。		

申込や変更、キャンセルの詳しい手順は、5 月 26 日以降に  
オフィシャルサイトで配信しますので、ご確認ください。



こどもおちばがえり  
オフィシャルサイト

### 申込期間



## 帰参受付までにすること

申込が完了すると、申込フォーム内で「**帰参受付票**」を表示できるようになります。帰参当日の帰参報告がスムーズになりますので、帰参報告事務所にて「**帰参受付票**」を提示してください。スマートフォンの画面でも受付可能です。

## おちば到着からの流れ

### ①おちば到着・お礼参拝

- ・おちばに到着したら、まず神殿でお礼の参拝をさせていただきます。その際に、おちばがえりの意義、おつとめの意味などを子供たちにお話してください。続いて、教祖殿にて御存命の教祖にご挨拶申し上げ、祖霊殿へと順次参拝させていただきます。

### ②帰参報告

- ・参拝後、境内掛本所東側の帰参報告事務所にて、帰参報告手続きをおこなってください。

#### ◎ 帰参報告事務所での手続き

- ・「**帰参受付票**」を提示するか、又は申込完了メールに記載される**6桁の受付番号**を帰参報告事務所にお伝えください。その際、カレー食申込数に応じた昼食お供えをご用意ください。

※事前に帰参申込をしていない場合でも、帰参報告手続きをおこなってください。

#### ◎ 帰参報告後に受け取るもの

- ・帰参報告事務所にて「**こどもおちばがえり参加票**」「**玄関挨拶状**」、カレー食券受取窓口にて「**カレー食券**」をお渡しします。

※「こどもおちばがえり参加票」は、各行事会場受付にて提示して、各会場の受付方法に従って参加してください。

※「カレー食券」発券後の払い戻しはできません。

### 帰参報告受付時間

7月26日 13:00～17:00 (27日分の帰参報告受付)

7月27日～8月4日 8:00～17:00 ※8月4日は14:30まで

### ③玄関挨拶

子供の代表と挨拶状を持ってお玄関に行き、真柱様にご挨拶申し上げます。

ご挨拶後、真柱様からのおみやげをいただきます。

(日時：7月27日～8月4日 8：45～16：30) ※8月4日は15：00まで

### ④行事参加

- ・各行事の参加にあたっては、「しこみ・ふせこみ行事」を中心に計画してください。
- ・猛暑や突然の雷雨により、各行事の中止や中断をする場合があります。
- ・会場周辺にはお茶接待所を用意していますが、各隊で十分に水分補給や体調管理をおこなうようご配慮ください。

## カレー食堂について

#### ◎場所

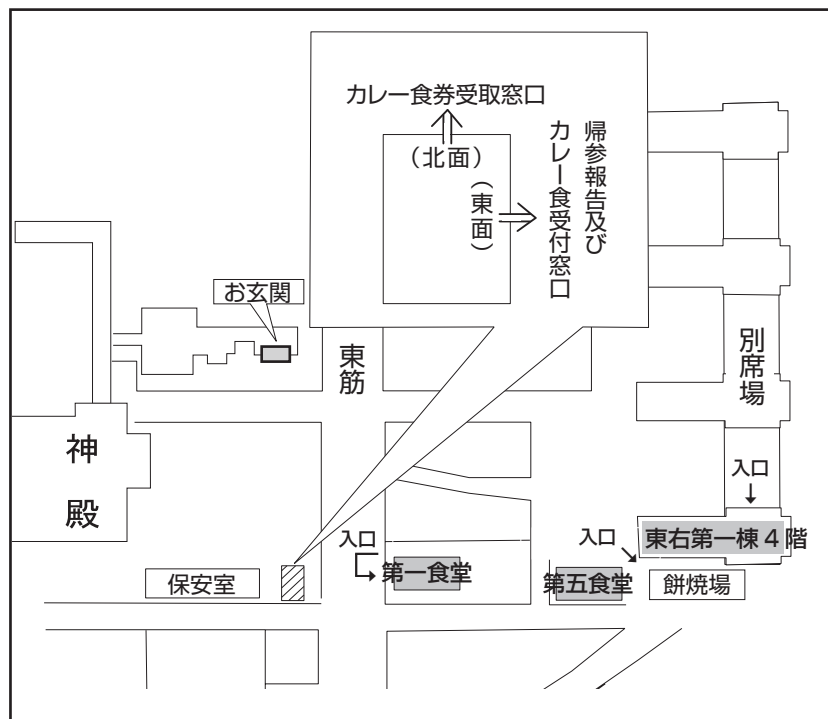
第一食堂  
第五食堂  
東右第一棟4階

#### ◎入口

食堂西側  
餅焼場側  
真東棟側

喫食時間 10：30～13：30

- ・1人1枚食券を持ってご入場ください。
- ・食堂が大変混み合いますので、正午前後を避けた喫食もご検討ください。
- ・食堂の指定はできません。



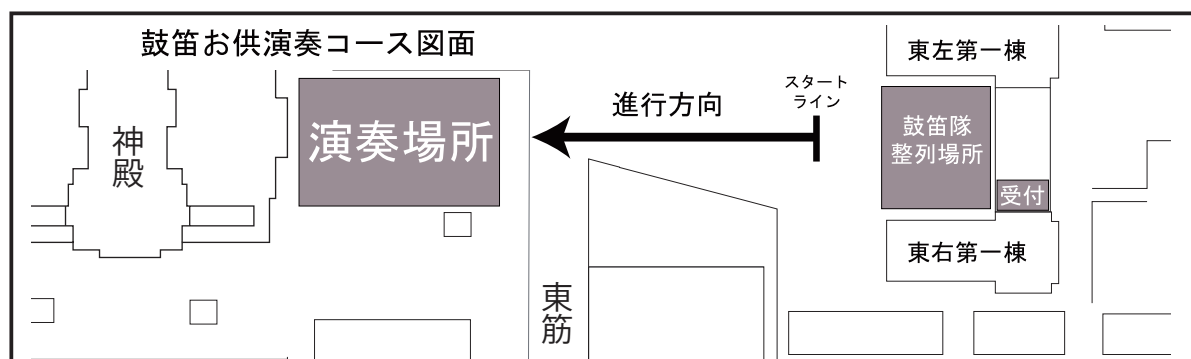
## 鼓笛行事について

※本年の鼓笛行事は、時間・場所に変更があります。

### ◎鼓笛お供演奏（東礼拝場前）

18：00 頃 真東棟前西側広場集合  
整列・練習  
合同隊パレード  
鼓笛オンパレード金賞隊上位5隊パレード

7月 19：10 頃 } 東礼拝場前にてお供演奏 曲目「ありがとう！夏のおぢば」  
8月 18：55 頃 }



### ◎鼓笛オンパレード（真南棟北側）

15：00 頃 鼓笛オンパレード開始（一日上限の40隊の場合）  
16：40 頃 終了予定

## わかぎおぢばひのきしんについて

▼開催日時 7月29日、8月1日（一日開催）

●集合・受付 7：20～7：50（時間厳守）  
（必ず引率者の方同伴でお願いします）

●解 散 17：30 頃 予定

▼対 象 中学生

▼内 容 ひのきしん（お茶接待など）

▼参加お供 1,000 円（当日、受付にてお納めください）

▼服 装 ズボン（スカート、キュロット不可）、運動靴、汗ふき用タオル

※ひのきしん用のTシャツ、帽子は当日支給します。

わかぎおぢばひのきしんの要項や参加申込方法は、  
5月26日以降にオフィシャルサイトで配信します  
ので、ご確認ください。



こどもおぢばがえり  
オフィシャルサイト

# しこみ・ふせこみ行事一覧表

	行事名	会場	受付場所	内容
1	朝のおつとめ	東、西、北 礼拝場		おつとめをさせていただ ることと、その日一日のお
2	廻廊ひのきしん	神殿廻廊	西廻廊 第三御用場入口	かしもの・かりものの教え とめさせていただきます。
3	おつとめまなび教室 (おてふり・鳴物)	東左第二棟～四棟	東左第二棟 吹き抜け	おつとめを練習します。 おてふりコースでは、座りづと 鳴物コースでは、拍子木、チャ
4	おやさとかた講話	東左第三棟四棟	東左第二棟 吹き抜け	絵ばなしでお道の教えや教
5	みちの子作品展 (7月26日から開催)	南右第二棟		少年会員による作品を公 団や隊活動の中で共同で
6	わかぎ おちばひのきしん	おちば周辺	東左第五棟 地下1階ホール	おちばに帰ってきたわか しんをして、一日おちば

	行事名	会場	受付場所	内容
7	鼓笛お供演奏	東礼拝場前		鼓笛活動70年の節目に、お 「ありがとう！夏のおちば」
8	鼓笛オンパレード	真南棟北側		鼓笛隊が日頃の練習の成果 ならないよう静かにご覧く

## その他

### ・みちの子作品展 出展について

作品の出展を希望される団体は、こどもおちばがえりみちの子作品展係  
までお問合わせください。TEL 0743-63-1954 (みちの子作品展係)



### ・鼓笛お供演奏、鼓笛オンパレード 出演について

出演申込に関しては、少年会本部鼓笛活動課までお問合わせください。  
TEL 0743-63-1954 (鼓笛活動課)

みちの子作品展要項



※ 8月4日は全行事 15:00 に終了します。

／ 備考	受付時間											所要時間
	7	8	9	10	11	12	13	14	15	16	17	
き、日々元気に過ごさせていただいて 願いを親神様、教祖に申し上げます。	おつとめ開始 8:30											約 15分
を伝え、感謝の心で廻廊ひのきしんをつ 参拝の後、第三御用場へお越しください。	8:45 ~ 15:00											約 30分
めを練習します。 ンボン、太鼓、すりかねを練習します。												
祖のひながたなどを学びます。												
募し、展示します。個人の作品に限らず、 創作した作品も展示しています。	9:00 ~ 15:30											約 30分
ぎ（中学生）がお茶接待などのひのき に伏せこむ行事です。 詳細は6頁参照	□	7:20 ~ 7:50 (7月29日、8月1日のみ開催)										約 10時間

／ 備考	開始時間		所要時間
ちばに帰り集った鼓笛隊が、お供演奏曲 を一手一つに演奏します。	7月	19:10頃	約 10分
	8月	18:55頃	
	(8月4日は18:20頃)		
を発表するパレードです。審査の妨げに ください。	15:00 ~ (出演隊数により、遅くなる場合があります)		各隊 3分

**その他の施設**

次の場所は、下記の通り公開されております。

- ・ 記念建物 9:00 ~ 16:00
- ・ 教祖誕生殿 朝づとめ後～夕づとめ前

▼休憩所 お茶所・東講堂

利用時間 9:00 ~ 16:00

# おたのしみ行事一覧表

①…屋内行事

②…屋外行事

③…水遊びコーナーで濡れる可能性があります。

	行事名	会場	受付場所	内容
9	① バラエティー187 定員制行事(※注1)	第二食堂	第二食堂東側 (第五食堂前)	ゲームやコント、何とも不 楽しい内容が盛りだくさん ※受付の方法は、後日オフ
10	① ピッキーステージ 定員制行事(※注1)	南右第二棟 陽気ホール	南右第二棟南側	ピッキーとほんわか村の仲 り広げられるバンドや和太 い演技。ほんわか村のキャ ※受付の方法は、後日オフ

	行事名	会場	受付場所	内容
11	① 謎解き博物館 「サン・ロレンソ1号君 からのSOS」	天理参考館	南右第二棟南側	今から3000年程前に栄えた 石頭像「サン・ロレンソ1号」 をみんなで解き明かそう！ ※推奨年齢 小学3年生以 ※水遊び等で衣服が濡れた
12	① リトルマガジンワールド	南右第二棟 地下2階	南右第二棟南側	大人気の「サカサマダン 自由に遊べる物が盛りだ さあみんなで「リトルマ
13	②③ ミラクル アドベンチャー	南右第二棟 北側広場	南右第二棟南側	水を使った「フリスビー射 で、暑い夏を楽しもう！お るよ！ ※水鉄砲の持ち込みはご遠
14	① アスレチックBOX	天理大学 杣之内第一体育館	体育館南側	室内版アスレチック。ポ う。幼児が遊べるコーナ るよ。
15	② こども横丁	東講堂南側広場	東講堂南側広場	昔懐かしの、竹馬、竹とん クラフトコーナーなどもあ りアトラクションもご覧 しんでください。
16	②③ アチコチランド 決戦！忍者村	天理幼稚園及び 東泉水プール前広場	東泉水プール前 広場	アチコチランド…幼稚園 園のアチコチステージ、そ し決戦！忍者村…忍者村が復 会場を回るアトラクション
17	②③ チャレンジパーク	西泉水プール前 広場	西泉水プール前 広場	みんなで遊べる「荒野の決 べる「ふわんボリン」、不 思議体験「わくわくローラ ームコーナー」や「ボルダ ※水鉄砲の持ち込みはご遠

夕づとめ後には、南参道ライトアップを予定しています。  
参拝の際にはどうぞお立ち寄りください。

点燈時間

7月26日～31日 19:45～20:30

8月1日～3日 19:30～20:15

※ 8月4日は全行事 15:00 に終了します。

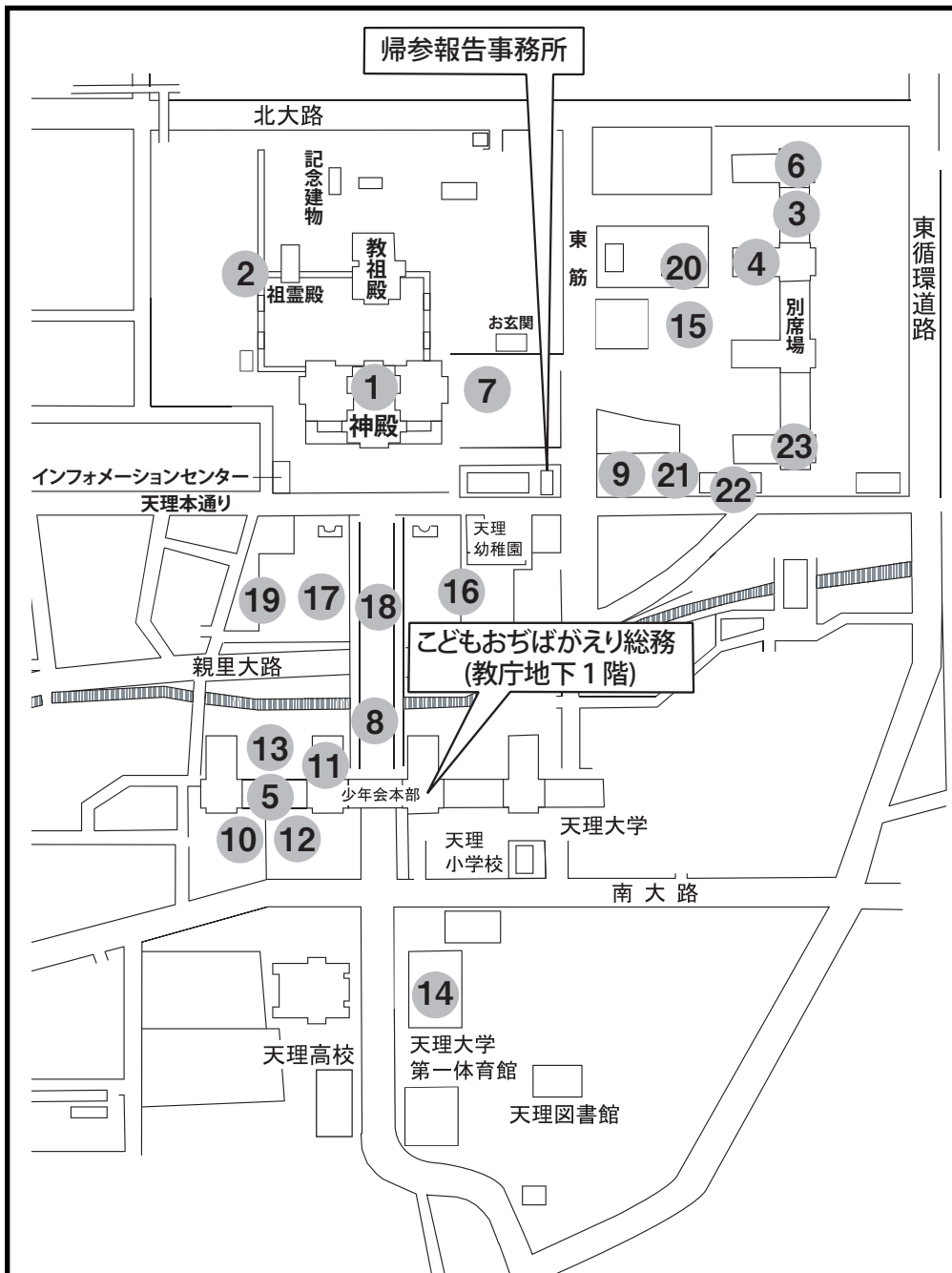
／ 備考	公演時間 (開演 30 分前から入場受付)											所要時間
	7	8	9	10	11	12	13	14	15	16	17	
思議なマジックショー、歌やダンスなど、のステージです。 イシャルサイトに掲載します。			9:00 ┆ 10:00		11:00 ┆ 12:00		13:30 ┆ 14:30		15:30 ┆ 16:30			約 60 分
間たちがみんなをお出迎え。ステージ上で練鼓の演奏、バトンやカラーガードの素晴らしいラクターと教祖のお話などを学びます。 イシャルサイトに掲載します。				10:00 ┆ 11:00			13:00 ┆ 14:00		15:00 ┆ 16:00			約 60 分

／ 備考	受付時間											所要時間
	7	8	9	10	11	12	13	14	15	16	17	
オルメカ文明。そこに生まれた巨大なオルメカ君から新たな SOS が届いた。救け出す為の謎 上 状態での入館はできません。			9:30 ~ 15:30									約 30 分
ジョン」や、白熱のバトルエリア、その他、くさんです。 ガジン」の世界を体験しよう！			9:00 ~ 15:30									
撃」や、シャボン玉やビーチボールのコーナー 兄さんお姉さんによる「ステージショー」もあ 慮ください。												
ルダリングなどのステージをクリアしよ ーにはピッキーのエアートランポリンもあ												
ぼ、コマまわしに加え、水鉄砲コーナー、魚釣り、ります。演芸場では手品、演劇といった日替わただけです。子供も大人も昔懐かしの遊びを楽												
舎では、SL が走ったり、魚釣り、遊具プールで砂場やお楽しみ小部屋、楽しさいっぱい。活。水鉄砲を持って、忍者と対戦しながら、です。会場内への水鉄砲の持ち込みも可。												
闘」、ちびっこに人気の「オアシス」、飛んで遊 議な滑り台「マジカルスライド」、水上の不思 無重力体験「ゼログラシーソー」、他にも「ゲ リング」など楽しいアトラクションがあるよ。 慮ください。												

※注1：定員制行事は、公演当日の朝よりその日の全公演の予約をインターネットで受け付けます。

定員になり次第受付を終了しますが、予約をせず直接会場受付へ来られた場合でも、空席があれば入場可能です。インターネットでの予約方法や予約内容の詳細は、6月頃にオフィシャルサイトに掲載します。

# こどもおぢばがえり 会場案内図



## 《しこみ・ふせこみ行事》

- 1 朝のおつとめ
- 2 廻廊ひのきしん
- 3 おつとめまなび教室
- 4 おやさとやかた講話
- 5 みちの子作品展
- 6 わかぎおぢばひのきしん
- 7 鼓笛お供演奏
- 8 鼓笛オンパレード

## 《おたのしみ行事》

- 9 バラエティー187
- 10 ピッキーステージ
- 11 謎解き博物館
- 12 リトルマガジンワールド
- 13 ミラクルアドベンチャー
- 14 アスレチックBOX
- 15 こども横丁
- 16 アチコチランド決戦！忍者村
- 17 チャレンジパーク

## その他

- 18 南参道ライトアップ

## 《休憩所》

- 19 お茶所 20 東講堂

## 《カレー食堂》

- 21 第一食堂  
22 第五食堂  
23 東右第一棟4階